

PREIS- UND TYPENLISTE UVP



hülsta Qualität & Design

MÖBEL, DIE EINFACH EINDRUCK MACHEN

Geschichte

hülsta steht seit über 85 Jahren für Qualität und Design. Gegründet wurde die Marke von Alois Hüls, der in Stadtlohn eine kleine Tischlerei eröffnete - aus seinem Namen und dem Ort entstand der Markenname. 1960 wird das Unternehmen von dessen Sohn Karl Hüls übernommen. Was als Handwerksbetrieb begann, entwickelte sich zur bekanntesten deutschen Möbelmarke. Dabei kam 1994 mit now! by hülsta auch das erste Markenmöbelprogramm im Mitnahmebereich in den Handel.

Heute deckt die Marke fast alle Wohnbereiche ab - kombinierbar, zeitlos. Dahinter steht ein klarer Anspruch: Design und Funktion laufend weiterzuentwickeln und immer wieder neu zu denken. Wer hülsta kauft, bekommt keine Einzelteile, sondern ein Konzept. Keine Möbel von der Stange, sondern Gestaltungsspielraum mit System.

Von der Auswahl der Materialien bis zur Auslieferung der Möbelstücke setzt hülsta dabei auf Qualität, die bleibt. Für alle, die Räume nicht nur nutzen, sondern zu ihrem Ausdruck machen. Ein klares Statement - ganz nebenbei.

UNSERE HALTUNG

Möbel, die bleiben

hülsta steht für Souveränität im Design und für die Kunst, Räume mit Ruhe und Klarheit zu gestalten. Unsere Möbel entstehen aus der Verbindung von Kreativität, Präzision und Verantwortung. Wir denken Gestaltung nicht als Trend, sondern als Haltung - und entwickeln Möbel, die bleiben.

Unsere Werte sind die Grundlage unseres Tuns: Ehrlichkeit in der Fertigung, Verlässlichkeit in der Partnerschaft und Qualität in jedem Detail. Wir produzieren bewusst in Europa und verstehen Nachhaltigkeit nicht als Ziel, sondern als Selbstverständnis.

Unsere Mission ist klar: Möbel zu schaffen, die individuelle Einrichtungsträume nicht nur wahr werden lassen, sondern übertreffen - durch Design, das berührt, und Qualität, die bleibt.

UNSER VERSPRECHEN

5 Jahre Garantie

Wir geben unser Wort - für echte Materialien, handwerkliche Präzision und nachhaltige Fertigung. Darauf können unsere Kunden vertrauen. Unsere 5 Jahre Garantie steht für Sicherheit und Beständigkeit - eine Garantie, die Vertrauen schafft und Bestand hat.



Stühle und Tische



Detailansichten

BROSA 4-Fuß BR12 - Stuhl ohne Armlehne
Uni-Polsterung

Leder 1	Leder 2	Stoff A	Stoff B
472	551	399	449

Bi-Color Polsterung*

Innenseite >	Leder 1	Leder 2	Stoff A	Stoff B
Außenseite > Leder 1	499	549	479	499
Außenseite > Leder 2	539	579	529	529
Außenseite > Stoff A	479	529	459	479
Außenseite > Stoff B	499	539	479	489



Beine Standard BP100 anthrazit mit schwarzen Kunststoffgleitern
Standard eingezogene Naht Rücken
*Farbe Innenseite = Farbe Naht
ca. B 48 / ST 48 / T 66 / SH 49 / H 88 cm

BROSA 4-Fuß BR32 - Stuhl mit Arm geschlossen gepolstert
Uni-Polsterung

Leder 1	Leder 2	Stoff A	Stoff B
679	795	599	649

Bi-Color Polsterung*

Innenseite >	Leder 1	Leder 2	Stoff A	Stoff B
Außenseite > Leder 1	699	759	659	689
Außenseite > Leder 2	749	799	729	729
Außenseite > Stoff A	669	729	629	649
Außenseite > Stoff B	679	739	649	669



Beine Standard BP100 anthrazit mit schwarzen Kunststoffgleitern
Standard eingezogene Naht Rücken und Innenseite Arm
*Farbe Innenseite = Farbe Naht
*Standard Bi-Color Polsterung: Innenseite + Innenseite Armlehne / Außenseite + Außenseite Armlehne
ca. B 61 / ST 48 / T 66 / SH 49 / AH 67 / H 88 cm

OPTIONEN:	Preis pro Stuhl
Stuhl versehen mit Filzgleitern	+ 10
Gestell in Standard Lackfarben (Feinstruktur) BP100 Anthracite, BP404 Marron, RAL7030 Stone Grey, RAL9010 Pure White, EP Steel grey, RAL9017 Traffic Black, BP920 Latte	+ 0
Sitzhöhe anpassen nicht möglich	

BROSA STATIV HIGH BR13 - Stuhl ohne Armlehne
Uni-Polsterung

Leder 1	Leder 2	Stoff A	Stoff B
479	549	399	449

Bi-Color Polsterung*

Innenseite >	Leder 1	Leder 2	Stoff A	Stoff B
Außenseite > Leder 1	499	549	479	499
Außenseite > Leder 2	529	579	499	529
Außenseite > Stoff A	479	529	459	469
Außenseite > Stoff B	499	539	469	489



festes Gestell Standard BP100 anthrazit mit Kunststoffgleitern
Standard eingezogene Naht Rücken
*Farbe Innenseite = Farbe Naht
ca. B 48 / ST 48 / T 66 / SH 49 / H 88 cm

BROSA STATIV HIGH BR33 - Stuhl mit Arm geschlossen gepolstert
Uni-Polsterung

Leder 1	Leder 2	Stoff A	Stoff B
683	799	599	649

Bi-Color Polsterung*

Innenseite >	Leder 1	Leder 2	Stoff A	Stoff B
Außenseite > Leder 1	699	759	669	699
Außenseite > Leder 2	749	829	729	739
Außenseite > Stoff A	669	729	629	649
Außenseite > Stoff B	689	749	649	669



festes Gestell Standard BP100 anthrazit mit Kunststoffgleitern
Standard eingezogene Naht Rücken und Innenseite Arm
*Farbe Innenseite = Farbe Naht
*Standard Bi-Color Polsterung: Innenseite + Innenseite Armlehne / Außenseite + Außenseite Armlehne
ca. B 61 / ST 48 / T 66 / SH 49 / AH 67 / H 88 cm

OPTIONEN:	Preis pro Stuhl
Stuhl versehen mit Filzgleitern	+ 10
Drehbarer Sitz (dreht sich nicht in Ausgangsposition zurück)	+ 79
Gestell hat leichtes Spiel und moderate Geräusentwicklung	
Gestell in Standard Lackfarben (Feinstruktur) BP100 Anthracite, BP404 Marron, RAL7030 Stone Grey, RAL9010 Pure White, EP Steel grey, RAL9017 Traffic Black, BP920 Latte	+ 0
Sitzhöhe anpassen nicht möglich	

BROSA STATIV LOW BRL13 - Stuhl ohne Armlehne
Uni-Polsterung

Leder 1	Leder 2	Stoff A	Stoff B
499	599	449	499

Bi-Color Polsterung*



Innenseite >	Leder 1	Leder 2	Stoff A	Stoff B
Außenseite > Leder 1	529	579	499	529
Außenseite > Leder 2	569	629	549	559
Außenseite > Stoff A	519	559	499	499
Außenseite > Stoff B	529	579	499	529

festes Gestell Standard BP100 anthrazit mit Kunststoffgleitern
Standard eingezogene Naht Rücken und Innenseite Arm
*Farbe Innenseite = Farbe Naht
ca. B 48 / ST 48 / T 66 / SH 49 / H 88 cm

BROSA STATIV LOW BRL33 - Stuhl mit Arm geschlossen
gepolstert
Uni-Polsterung

Leder 1	Leder 2	Stoff A	Stoff B
714	830	649	699

Bi-Color Polsterung*



Innenseite >	Leder 1	Leder 2	Stoff A	Stoff B
Außenseite > Leder 1	729	799	699	729
Außenseite > Leder 2	779	849	749	769
Außenseite > Stoff A	699	759	659	689
Außenseite > Stoff B	729	779	679	699

festes Gestell Standard BP100 anthrazit mit Kunststoffgleitern
Standard eingezogene Naht Rücken
*Farbe Innenseite = Farbe Naht
*Standard Bi-Color Polsterung: Innenseite + Innenseite Armlehne / Außenseite + Außenseite Armlehne
ca. B 61 / ST 48 / T 66 / SH 49 / AH 67 / H 88 cm

OPTIONEN:	Preis pro Stuhl
Stuhl versehen mit Filzgleitern	+ 10
Drehbarer Sitz (dreht sich nicht in Ausgangsposition zurück)	+ 79
Gestell hat leichtes Spiel und moderate Geräusentwicklung	
Gestell in Standard Lackfarben (Feinstruktur) BP100 Anthracite, BP404 Marron, RAL7030 Stone Grey, RAL9010 Pure White, EP Steel grey, RAL9017 Traffic Black, BP920 Latte	+ 0
Sitzhöhe anpassen nicht möglich	

SELLIAN STATIV HIGH SE33 - Stuhl mit Arm geschlossen
gepolstert
Uni-Polsterung

Leder 1	Leder 2	Stoff A	Stoff B
699	849	599	649

Bi-Color Polsterung*



Sitzteil >	Leder 1	Leder 2	Stoff A	Stoff B
Rückenteil > Leder 1	739	779	699	739
Rückenteil > Leder 2	839	879	799	829
Rückenteil > Stoff A	679	719	649	679
Rückenteil > Stoff B	699	749	699	699

festes Gestell Standard BP100 anthrazit mit Kunststoffgleitern
*Farbe Sitzteil = Nahtfarbe Sitzteil / Farbe Rückenteil = Nahtfarbe Rückenteil
ca. B 66 / ST 48 / T 68 / SH 49 / AH 69 / H 87 cm

OPTIONEN:	Preis pro Stuhl
Stuhl versehen mit Filzgleitern	+ 10
Gestell in Standard Lackfarben (Feinstruktur) BP100 Anthracite, BP404 Marron, RAL7030 Stone Grey, RAL9010 Pure White, EP Steel grey, RAL9017 Traffic Black, BP920 Latte	+ 0
Drehbarer Sitz (dreht sich nicht in Ausgangsposition zurück)	+ 79
Achtung: Gestell weicht optisch vom nicht drehbaren Gestell ab durch die Drehhülse. Gestell hat leichtes Spiel und moderate Geräusentwicklung	
Sitzhöhe anpassen nicht möglich	

SELLIAN STATIV LOW SEL33 - Stuhl mit Arm geschlossen
gepolstert
Uni-Polsterung

Leder 1	Leder 2	Stoff A	Stoff B
699	849	599	649

Bi-Color Polsterung*



Sitzteil >	Leder 1	Leder 2	Stoff A	Stoff B
Rückenteil > Leder 1	739	779	699	739
Rückenteil > Leder 2	839	879	799	829
Rückenteil > Stoff A	679	719	649	679
Rückenteil > Stoff B	699	749	699	699

festes Gestell Standard BP100 anthrazit mit Kunststoffgleitern
*Farbe Sitzteil = Nahtfarbe Sitzteil / Farbe Rückenteil = Nahtfarbe Rückenteil
ca. B 66 / ST 48 / T 68 / SH 49 / AH 69 / H 87 cm

OPTIONEN:	Preis pro Stuhl
Stuhl versehen mit Filzgleitern	+ 10
Gestell in Standard Lackfarben (Feinstruktur) BP100 Anthracite, BP404 Marron, RAL7030 Stone Grey, RAL9010 Pure White, EP Steel grey, RAL9017 Traffic Black, BP920 Latte	+ 0
Drehbarer Sitz (dreht sich nicht in Ausgangsposition zurück)	+ 79
Achtung: Gestell weicht optisch vom nicht drehbaren Gestell ab durch die Drehhülse. Gestell hat leichtes Spiel und moderate Geräusentwicklung	
Sitzhöhe anpassen nicht möglich	

hülsta Stühle

NIDORO 4-Fuß N32 - Stuhl mit Arm geschlossen gepolstert
Uni-Polsterung

	Stoff A	Stoff B
	699	749

Bi-Color Polsterung*

	Stoff A	Stoff B
Innenseite >		
Außenseite > Leder 1	779	789
Außenseite > Leder 2	829	859
Außenseite > Stoff A	729	749
Außenseite > Stoff B	749	769



Runde Beine Standard BP100 anthrazit mit schwarzen Kunststoffgleitern

Mattenoptik

*Farbe Sitzteil = Nahtfarbe Sitzteil / Farbe Rückenteil = Nahtfarbe Rückenteil

*Standard Bi-Color Polsterung: Innenseite + Innenseite Armlehne / Außenseite + Außenseite Armlehne

ca. B 60 / ST 46 / T 69 / SH 49 / AH 67,5 / H 90 cm

OPTIONEN:	Preis pro Stuhl
Stuhl versehen mit Filzgleitern	+ 10
Gestell in Standard Lackfarben (Feinstruktur) BP100 Anthracite, BP404 Marron, RAL7030 Stone Grey, RAL9010 Pure White, EP Steel grey, RAL9017 Traffic Black, BP920 Latte	+ 0
Sitzhöhe anpassen (durch Abkürzen der Beine) niedriger	+ 25
Sitzhöhe anpassen (durch Verlängerung der Beine) höher (max. 5 cm)	+ 50

hülsta Stühle

NIDORO STATIV HIGH N33 - Stuhl mit Arm geschlossen gepolstert
Uni-Polsterung

	Stoff A	Stoff B
	749	799

Bi-Color Polsterung*

	Stoff A	Stoff B
Innenseite >		
Außenseite > Leder 1	829	849
Außenseite > Leder 2	899	919
Außenseite > Stoff A	779	799
Außenseite > Stoff B	799	829



festes Gestell Standard BP100 anthrazit mit Kunststoffgleitern

Mattenoptik

*Farbe Sitzteil = Nahtfarbe Sitzteil / Farbe Rückenteil = Nahtfarbe Rückenteil

*Standard Bi-Color Polsterung: Innenseite + Innenseite Armlehne / Außenseite + Außenseite Armlehne

ca. B 60 / ST 46 / T 69 / SH 49 / AH 67,5 / H 90 cm

OPTIONEN:	Preis pro Stuhl
Stuhl versehen mit Filzgleitern	+ 10
Drehbarer Sitz (dreht sich nicht in Ausgangsposition zurück)	+ 79
Achtung: Gestell weicht optisch vom nicht drehbaren Gestell ab durch die Drehhülse. Gestell hat leichtes Spiel und moderate Geräusentwicklung	
Gestell in Standard Lackfarben (Feinstruktur) BP100 Anthracite, BP404 Marron, RAL7030 Stone Grey, RAL9010 Pure White, EP Steel grey, RAL9017 Traffic Black, BP920 Latte	+ 0
Sitzhöhe anpassen nicht möglich	

NIDORO STATIV LOW NL33 - Stuhl mit Arm geschlossen gepolstert
Uni-Polsterung

	Stoff A	Stoff B
	799	829

Bi-Color Polsterung*

	Stoff A	Stoff B
Innenseite >		
Außenseite > Leder 1	849	879
Außenseite > Leder 2	929	949
Außenseite > Stoff A	799	829
Außenseite > Stoff B	829	849



festes Gestell Standard BP100 anthrazit mit Kunststoffgleitern

Mattenoptik

*Farbe Sitzteil = Nahtfarbe Sitzteil / Farbe Rückenteil = Nahtfarbe Rückenteil

*Standard Bi-Color Polsterung: Innenseite + Innenseite Armlehne / Außenseite + Außenseite Armlehne

ca. B 60 / ST 46 / T 69 / SH 49 / AH 67,5 / H 90 cm

OPTIONEN:	Preis pro Stuhl
Stuhl versehen mit Filzgleitern	+ 10
Drehbarer Sitz (dreht sich nicht in Ausgangsposition zurück)	+ 79
Achtung: Gestell weicht optisch vom nicht drehbaren Gestell ab durch die Drehhülse. Gestell hat leichtes Spiel und moderate Geräusentwicklung	
Gestell in Standard Lackfarben (Feinstruktur) BP100 Anthracite, BP404 Marron, RAL7030 Stone Grey, RAL9010 Pure White, EP Steel grey, RAL9017 Traffic Black, BP920 Latte	+ 0
Sitzhöhe anpassen nicht möglich	

SCAMUM - Bank mit oder ohne Armlehne

SCAMUM BASE - SC-B Sitzkomfort Standard

SCAMUM SOFT - SC-S Sitzkomfort Extra Soft (Nosagunterfederung)

SCAMUM LINE BASE - SC-LB Sitzkomfort Standard

SCAMUM LINE SOFT - SC-LS Sitzkomfort Extra Soft (Nosagunterfederung)



Standard ohne Armlehne

Gestell exklusiv für Hülsta: Rohr Ø30mm schräg längs aufgeschnitten

Standard BP100 anthrazit mit Kunststoffgleitern

Légère Polsterung Rücken

Keine abweichenden Maße möglich

ca. ST 46,5 / T 67 / SH 50,5 / H 90 cm

	Leder 1	Leder 2	Stoff A	Stoff B
ca. 60 cm breit	1049	1139	899	949
ca. 80 cm breit	1199	1299	1049	1099
ca. 100 cm breit	1339	1479	1169	1229
ca. 120 cm breit	1499	1649	1299	1349
ca. 140 cm breit	1649	1819	1429	1499
ca. 160 cm breit	1789	1989	1499	1629
ca. 180 cm breit	1939	2159	1679	1759
ca. 200 cm breit	2099	2329	1799	1889
ca. 220 cm breit	2239	2499	1929	2029
ca. 240 cm breit	2389	2669	2059	2169

CURVED OPTIONEN

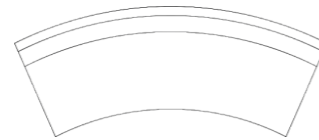
Curved ca. 200 cm breit

Curved ca. 220 cm breit

Curved ca. 240 cm breit

(Standard mit rundem Bein mitten)

	Leder 1	Leder 2	Stoff A	Stoff B
Curved ca. 200 cm breit	2499	2769	2139	2239
Curved ca. 220 cm breit	2659	2969	2289	2399
Curved ca. 240 cm breit	2839	3169	2449	2569



ECKE OPTIONEN (Zeichnung bei Bestellung einreichen)

H Rundecke Large 90 x 90 cm

i Anbau Spitzecke 157 cm gerade

i Anbau Spitzecke 167 cm gerade

i Anbau Spitzecke 177 cm gerade

J Anbau Rundecke 157 cm

J Anbau Rundecke 167 cm

J Anbau Rundecke 177 cm

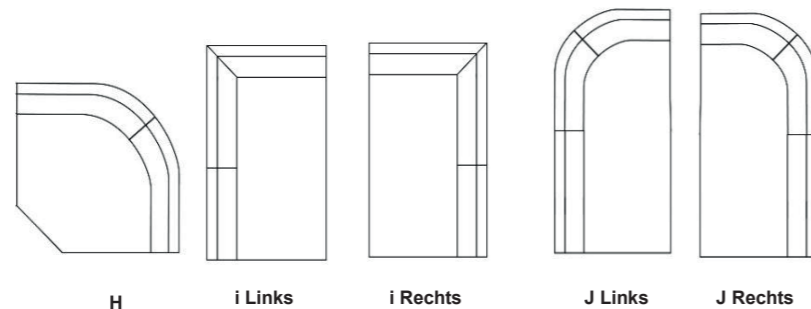
	Leder 1	Leder 2	Stoff A	Stoff B
H Rundecke Large 90 x 90 cm	1549	1649	1439	1499
i Anbau Spitzecke 157 cm gerade	2269	2529	1959	2059
i Anbau Spitzecke 167 cm gerade	2339	2599	2019	2129
i Anbau Spitzecke 177 cm gerade	2399	2699	2089	2193
J Anbau Rundecke 157 cm	2269	2539	1959	2059
J Anbau Rundecke 167 cm	2339	2599	2019	2139
J Anbau Rundecke 177 cm	2399	2699	2099	2199

Standard mit rundem Bein an der Ecke

H Rundecke B 90 cm / T 90 cm

i Spitzecke B 157, 167, 177 cm / T 67 cm

J Rundecke B 157, 167, 177 cm / T 67 cm



ARMLEHNE OPTIONEN (links, rechts oder beiden)

Armlehne B / C / D / E / F (pro Stück)

G Element B 41 cm (pro Stück)

	Leder 1	Leder 2	Stoff A	Stoff B
Armlehne B / C / D / E / F (pro Stück)	269	299	249	259
G Element B 41 cm (pro Stück)	429	459	399	429

B Armlehne AH 65 cm / B 12 cm


C Armlehne AH 65 cm / B 12 cm

D Armlehne AH 65 cm / B 5 cm

E Armlehne AH 65 cm / B 5 cm

F Armlehne H 90 cm / B 5 cm

G Element B 41 cm (nur möglich bei Eckbank oder ab 180 cm)



GESTELL OPTIONEN

Bank versehen mit Filzgleitern

Gestell in Standard Lackfarben (Feinstruktur) BP100 Anthracite, BP404 Marron, RAL7030 Stone Grey,

RAL9010 Pure White, EP Steel grey, RAL9017 Traffic Black, BP920 Latte

Beine um 3 cm nach links oder rechts montierbar

pro Bankteil

+ 10

+ 0



ÜBRIGE OPTIONEN

Innenrücken versehen mit Knöpfe (siehe oben für die Anzahl Knöpfe) (Knopffarbe = Farbe Sitzteil)

Innenrücken versehen mit eingezogener Naht (Nahtfarbe = Farbe Rückenteil) (abweichend bei Bestellung angeben)

Innenrücken Option Polsterung: Ribs

Innenrücken Slim, Bank mit Légère Polsterung Rücken Slim statt Légère

2 oder mehr Farben Leder / Stoff, teuerste Preisgruppe

pro Bankteil

+ 50

+ 50

+ 100

+ 0

+ 50



Knöpfe, eingezogene Naht und Nahtverteilung bei Bänken Leder oder Stoff:

bis einschl. 100 cm: 1 Teile mit 0 Naht (Option: 1 Knöpf oder 1 eingezogene Näht im Rücken)

ab 120 cm bis einschl. 140 cm: 2 Teile mit 1 Näht (Option: 2 Knöpfe oder 2 eingezogene Nähte im Rücken)

ab 160 cm bis einschl. 200 cm: 3 Teile mit 2 Nähten (Option: 3 Knöpfe oder 3 eingezogene Nähte im Rücken)

ab 220 cm bis einschl. 240 cm und Curved: 4 Teile mit 3 Nähten (Option: 4 Knöpfe oder 4 eingezogene Nähte im Rücken)

AUSZUGSTISCHE

4-Fuß-Plenus



L	x	B	x	H	Eiche astig massiv	Nuss astig massiv	HPL PG1	HPL PG2
160-210	x	95	x	77 cm	3749	4461	3599	3899
180-280	x	95	x	77 cm	3999	4759	3799	4099
200-300	x	95	x	77 cm	4179	4973	3899	4199
220-320	x	95	x	77 cm	4299	5116	4099	4529

STANDARD

Gestell und system in BP100 anthrazit
 Kantenausführung Schweizer Kante
 Auszug in gleichem Material/Farbe wie Hauptplatte

AUFPREIS

System in Lackfarben (Feinstruktur) BP404 Marron, BP920 Latte	+ 0
Gestell in Standard Lackfarben (Feinstruktur) BP100 Anthracite, BP404 Marron, RAL7030 Stone Grey, RAL9010 Pure White, EP Steel grey, RAL9017 Traffic Black, BP920 Latte	+ 0
Nuss Tischplatte mit Lack natur	+ 100
Tischplatte Eiche mit Bianco Öl	+ 0
Tischplatte Eiche mit Natur Lack / White wash Lack / Bianco Lack / Pale Grey Lack / Chalk Öl	+ 100

Vono Slider



L	x	B	x	H	Eiche astig massiv	Nuss astig massiv	HPL PG1	HPL PG2
160-260	x	100	x	77 cm	3899	4640	3779	4179
180-280	x	100	x	77 cm	3999	4759	3849	4149
200-300	x	100	x	77 cm	4199	4997	3949	4249
220-320	x	100	x	77 cm	4299	5116	4149	4579

STANDARD

Gestell und system in BP100 anthrazit
 Kantenausführung Schweizer Kante
 Auszug in gleichem Material/Farbe wie Hauptplatte

AUFPREIS

System in Lackfarben (Feinstruktur) BP404 Marron, BP920 Latte	+ 0
Gestell in Standard Lackfarben (Feinstruktur) BP100 Anthracite, BP404 Marron, RAL7030 Stone Grey, RAL9010 Pure White, EP Steel grey, RAL9017 Traffic Black, BP920 Latte	+ 0
Nuss Tischplatte mit Lack natur	+ 100
Tischplatte Eiche mit Bianco Öl	+ 0
Tischplatte Eiche mit Natur Lack / White wash Lack / Bianco Lack / Pale Grey Lack / Chalk Öl	+ 100

Vono rund



L	B	x	H	Eiche astig massiv	Nuss astig massiv	HPL PG1	HPL PG2	
Ø100-140	x	100	x	77 cm	3179	3783	3049	3099
Ø110-150	x	110	x	77 cm	3249	3866	3149	3199
Ø120-170	x	120	x	77 cm	3399	4045	3299	3399
Ø130-180	x	130	x	77 cm	3599	4283	3499	3629

STANDARD

Gestell BP100 anthrazit
 System schwarz
 Kantenausführung Schweizer Kante
 Auszug in gleichem Material/Farbe wie Hauptplatte

AUFPREIS

Gestell in Standard Lackfarben (Feinstruktur) BP100 Anthracite, BP404 Marron, RAL7030 Stone Grey, RAL9010 Pure White, EP Steel grey, RAL9017 Traffic Black, BP920 Latte	+ 0
Nuss Tischplatte mit Lack natur	+ 100
Tischplatte Eiche mit Bianco Öl	+ 0
Tischplatte Eiche mit Natur Lack / White wash Lack / Bianco Lack / Pale Grey Lack / Chalk Öl	+ 100

GESTELL OPTIONEN

Gestell A



- Gestell Stahl, Standard in BP100 anthrazit
 - Maße Beine: konisch
 - Höhe 77 cm (Standard) oder 75 cm (angeben bei Bestellung)
 - Standard Lackfarben (Feinstruktur) BP404 Marron, RAL7030 Stone Grey, RAL9010 Pure White, EP Steel grey, RAL9017 Traffic Black, BP920 Latte
- + € 0

Gestell B



- Gestell Stahl, Standard in BP100 anthrazit
 - Gestell Fußmaß bis 200cm: 70x130 cm. Gestell Fußmaß bei 220-260cm: 70x150 cm.
 - Maße Beine: konisch
 - Höhe 77 cm (Standard) oder 75 cm (angeben bei Bestellung)
 - Standard Lackfarben (Feinstruktur) BP404 Marron, RAL7030 Stone Grey, RAL9010 Pure White, EP Steel grey, RAL9017 Traffic Black, BP920 Latte
- + € 0

Gestell C



- Gestell Stahl, Standard in BP100 anthrazit
 - Maße Beine: ø 7 cm
 - Höhe 77 cm (Standard) oder 75 cm (angeben bei Bestellung)
 - Standard Lackfarben (Feinstruktur) BP404 Marron, RAL7030 Stone Grey, RAL9010 Pure White, EP Steel grey, RAL9017 Traffic Black, BP920 Latte
- + € 0

Gestell D



- Gestell Stahl, Standard in BP100 anthrazit
 - Fußplatte 117 x 76 cm
 - Höhe 77 cm (Standard) oder 75 cm (angeben bei Bestellung)
 - Standard Lackfarben (Feinstruktur) BP404 Marron, RAL7030 Stone Grey, RAL9010 Pure White, EP Steel grey, RAL9017 Traffic Black, BP920 Latte
- + € 0

EICHE

GESTELL



PLATTE

1. RECHTECKIG

l x	b	A		B		C		D	
		premium	astig	premium	astig	premium	astig	premium	astig
140 x 100 cm	100 cm	1763	1652	1973	1862	1715	1604	1986	1875
160 x 100 cm	100 cm	1868	1831	2078	2041	1820	1783	2091	2054
180 x 100 cm	100 cm	1991	1946	2201	2156	1943	1898	2214	2169
200 x 100 cm	100 cm	2297	2182	2507	2392	2249	2134	2520	2405
220 x 100 cm	100 cm	2485	2358	2695	2568	2437	2310	2708	2581
240 x 100 cm	100 cm	2635	2469	2845	2679	2587	2421	2858	2692
260 x 100 cm	100 cm	3104	2975	3314	3185	3056	2927	3327	3198

2. RECHTECKIG MIT ABGERUNDETEN ECKEN

l x	b	A		B		C		D	
		premium	astig	premium	astig	premium	astig	premium	astig
140 x 100 cm	100 cm	1763	1652	1973	1862	1715	1604	1986	1875
160 x 100 cm	100 cm	1868	1831	2078	2041	1820	1783	2091	2054
180 x 100 cm	100 cm	1991	1946	2201	2156	1943	1898	2214	2169
200 x 100 cm	100 cm	2297	2182	2507	2392	2249	2134	2520	2405
220 x 100 cm	100 cm	2485	2358	2695	2568	2437	2310	2708	2581
240 x 100 cm	100 cm	2635	2469	2845	2679	2587	2421	2858	2692
260 x 100 cm	100 cm	3104	2975	3314	3185	3056	2927	3327	3198

3. BOOTSFORM

l x	b	A		B		C		D	
		premium	astig	premium	astig	premium	astig	premium	astig
140 x 100 cm	100 cm	1690	1652	1900	1862	1642	1604	1913	1875
160 x 100 cm	100 cm	1868	1831	2078	2041	1820	1783	2091	2054
180 x 100 cm	100 cm	1991	1946	2201	2156	1943	1898	2214	2169
200 x 100 cm	100 cm	2297	2182	2507	2392	2249	2134	2520	2405
220 x 100 cm	100 cm	2485	2358	2695	2568	2437	2310	2708	2581
240 x 100 cm	100 cm	2635	2469	2845	2679	2587	2421	2858	2692
260 x 100 cm	100 cm	3104	2975	3314	3185	3056	2927	3327	3198

4. OVAL

l x	b	A		B		C		D	
		premium	astig	premium	astig	premium	astig	premium	astig
180 x 105 cm	105 cm	2077	2071	2287	2281	2029	2023	2300	2294
200 x 110 cm	110 cm	2475	2400	2685	2610	2427	2352	2698	2623
220 x 115 cm	115 cm	2725	2639	2935	2849	2677	2591	2948	2862
240 x 115 cm	115 cm	2889	2795	3099	3005	2841	2747	3112	3018
255 x 125 cm	125 cm	3532	3390	3742	3600	3484	3342	3755	3613

5. FLACH-OVAL


l x	b	A		B		C		D	
		premium	astig	premium	astig	premium	astig	premium	astig
140 x 100 cm	100 cm	1690	1652	1900	1862	1642	1604	1913	1875
160 x 100 cm	100 cm	1868	1831	2078	2041	1820	1783	2091	2054
180 x 100 cm	100 cm	1991	1946	2201	2156	1943	1898	2214	2169
200 x 100 cm	100 cm	2297	2182	2507	2392	2249	2134	2520	2405
220 x 100 cm	100 cm	2485	2358	2695	2568	2437	2310	2708	2581
240 x 100 cm	100 cm	2635	2469	2845	2679	2587	2421	2858	2692
260 x 100 cm	100 cm	3104	2975	3314	3185	3056	2927	3327	3198

6. SUPERELLIPS

l x	b	A		B		C		D	
		premium	astig	premium	astig	premium	astig	premium	astig
200 x 115 cm	115 cm	2537	2460	2747	2670	2489	2412	2760	2683
220 x 115 cm	115 cm	2746	2661	2956	2871	2698	2613	2969	2884
240 x 115 cm	115 cm	2910	2816	3120	3026	2862	2768	3133	3039
260 x 120 cm	120 cm	3539	3418	3749	3628	3491	3370	3762	3641

NUSSBAUM

GESTELL



PLATTE

1. RECHTECKIG

l x	b	A		B		C		D	
		premium	astig	premium	astig	premium	astig	premium	astig
140 x 100 cm	100 cm	1763	1652	1973	1862	1715	1604	1986	1875
160 x 100 cm	100 cm	1868	1831	2078	2041	1820	1783	2091	2054
180 x 100 cm	100 cm	1991	1946	2201	2156	1943	1898	2214	2169
200 x 100 cm	100 cm	2297	2182	2507	2392	2249	2134	2520	2405
220 x 100 cm	100 cm	2485	2358	2695	2568	2437	2310	2708	2581
240 x 100 cm	100 cm	2635	2469	2845	2679	2587	2421	2858	2692
260 x 100 cm	100 cm	3104	2975	3314	3185	3056	2927	3327	3198

2. RECHTECKIG MIT ABGERUNDETEN ECKEN

l x	b	A		B		C		D	
		premium	astig	premium	astig	premium	astig	premium	astig
140 x 100 cm	100 cm	1763	1652	1973	1862	1715	1604	1986	1875
160 x 100 cm	100 cm	1868	1831	2078	2041	1820	1783	2091	2054
180 x 100 cm	100 cm	1991	1946	2201	2156	1943	1898	2214	2169
200 x 100 cm	100 cm	2297	2182	2507	2392	2249	2134	2520	2405
220 x 100 cm	100 cm	2485	2358	2695	2568	2437	2310	2708	2581
240 x 100 cm	100 cm	2635	2469	2845	2679	2587	2421	2858	2692
260 x 100 cm	100 cm	3104	2975	3314	3185	3056	2927	3327	3198

3. BOOTSFORM

l x	b	A		B		C		D	
		premium	astig	premium	astig	premium	astig	premium	astig
140 x 100 cm	100 cm	1690	1652	1900	1862	1642	1604	1913	1875
160 x 100 cm	100 cm	1868	1831	2078	2041	1820	1783	2091	2054
180 x 100 cm	100 cm	1991	1946	2201	2156	1943	1898	2214	2169
200 x 100 cm	100 cm	2297	2182	2507	2392	2249	2134	2520	2405
220 x 100 cm	100 cm	2485	2358	2695	2568	2437	2310	2708	2581
240 x 100 cm	100 cm	2635	2469	2845	2679	2587	2421	2858	2692
260 x 100 cm	100 cm	3104	2975	3314	3185	3056	2927	3327	3198

4. OVAL

l x	b	A		B		C		D	
		premium	astig	premium	astig	premium	astig	premium	astig
180 x 105 cm	105 cm	2077	2071	2287	2281	2029	2023	2300	2294
200 x 110 cm	110 cm	2475	2400	2685	2610	2427	2352	2698	2623
220 x 115 cm	115 cm	2725	2639	2935	2849	2677	2591	2948	2862
240 x 115 cm	115 cm	2889	2795	3099	3005	2841	2747	3112	3018
255 x 125 cm	125 cm	3532	3390	3742	3600	3484	3342	3755	3613

5. FLACH-OVAL

l x	b	A		B		C		D	
		premium	astig	premium	astig	premium	astig	premium	astig
140 x 100 cm	100 cm	1690	1652	1900	1862	1642	1604	1913	1875
160 x 100 cm	100 cm	1868	1831	2078	2041	1820	1783	2091	2054
180 x 100 cm	100 cm	1991	1946	2201	2156	1943	1898	2214	2169
200 x 100 cm	100 cm	2297	2182	2507	2392	2249	2134	2520	2405
220 x 100 cm	100 cm	2485	2358	2695	2568	2437	2310	2708	2581
240 x 100 cm	100 cm	2635	2469	2845	2679	2587	2421	2858	2692
260 x 100 cm	100 cm	3104	2975	3314	3185	3056	2927	3327	3198

6. SUPERELLIPS

l x	b	A		B		C		D	
		premium	astig	premium	astig	premium	astig	premium	astig
200 x 115 cm	115 cm	2537	2460	2747	2670	2489	2412	2760	2683
220 x 115 cm	115 cm	2746	2661	2956	2871	2698	2613	2969	2884
240 x 115 cm	115 cm	2910	2816	3120	3026	2862	2768	3133	3039
260 x 120 cm	120 cm	3539	3418	3749	3628	3491	3370	3762	3641

DEKTON

PLATTE **GESTELL**



1. RECHTECKIG

l x b	A		B		C		D	
	PG 1	PG 2	PG 1	PG 2	PG1	PG2	PG1	PG2
140 x 100 cm	2632	2727	2842	2937	2584	2679	2855	2950
160 x 100 cm	2844	2949	3054	3159	2796	2901	3067	3172
180 x 100 cm	3055	3172	3265	3382	3007	3124	3278	3395
200 x 100 cm	3149	3277	3359	3487	3101	3229	3372	3500
220 x 100 cm	3345	3488	3555	3698	3297	3440	3568	3711
240 x 100 cm	3545	3699	3755	3909	3497	3651	3768	3922
260 x 100 cm	3858	4027	4068	4237	3810	3979	4081	4250

2. RECHTECKIG MIT ABGERUNDETEN ECKEN

l x b	A		B		C		D	
	PG 1	PG 2	PG 1	PG 2	PG1	PG2	PG1	PG2
140 x 100 cm	2632	2727	2842	2937	2584	2679	2855	2950
160 x 100 cm	2844	2949	3054	3159	2796	2901	3067	3172
180 x 100 cm	3055	3172	3265	3382	3007	3124	3278	3395
200 x 100 cm	3149	3277	3359	3487	3101	3229	3372	3500
220 x 100 cm	3345	3488	3555	3698	3297	3440	3568	3711
240 x 100 cm	3545	3699	3755	3909	3497	3651	3768	3922
260 x 100 cm	3858	4027	4068	4237	3810	3979	4081	4250

3. BOOTSFORM

l x b	A		B		C		D	
	PG 1	PG 2	PG 1	PG 2	PG1	PG2	PG1	PG2
140 x 100 cm	2932	3028	3142	1862	2884	2980	3155	3251
160 x 100 cm	3085	3187	3295	2041	3037	3139	3308	3410
180 x 100 cm	3319	3435	3529	2156	3271	3387	3542	3658
200 x 100 cm	3439	3571	3649	2392	3391	3523	3662	3794
220 x 100 cm	3665	3809	3875	2568	3617	3761	3888	4032
240 x 100 cm	3888	4042	4098	2679	3840	3994	4111	4265
260 x 100 cm	4024	4193	4234	3185	3976	4145	4247	4416

4. OVAL

l x b	A		B		C		D	
	PG 1	PG 2	PG 1	PG 2	PG1	PG2	PG1	PG2
180 x 105 cm	3315	3439	3525	3649	3267	3391	3538	3662
200 x 110 cm	3492	3635	3702	3845	3444	3587	3715	3858
220 x 115 cm	3926	4092	4136	4302	3878	4044	4149	4315
240 x 115 cm	4178	4359	4388	4569	4130	4311	4401	4582
255 x 125 cm	4435	4646	4645	4856	4387	4598	4658	4869

5. FLACH-OVAL

l x b	A		B		C		D	
	PG 1	PG 2	PG 1	PG 2	PG1	PG2	PG1	PG2
140 x 100 cm	2827	2924	3037	3134	2779	2876	3050	3147
160 x 100 cm	3054	3156	3264	3366	3006	3108	3277	3379
180 x 100 cm	3285	3402	3495	3612	3237	3354	3508	3625
200 x 100 cm	3405	3537	3615	3747	3357	3489	3628	3760
220 x 100 cm	3628	3771	3838	3981	3580	3723	3851	3994
240 x 100 cm	3854	4012	4064	4222	3806	3964	4077	4235
260 x 100 cm	3912	4085	4122	4295	3864	4037	4135	4308

6. SUPERELLIPS

l x b	A		B		C		D	
	PG 1	PG 2	PG 1	PG 2	PG1	PG2	PG1	PG2
200 x 115 cm	3536	3685	3746	3895	3488	3637	3759	3908
220 x 115 cm	3941	4107	4151	4317	3893	4059	4164	4330
240 x 115 cm	4193	4374	4403	4584	4145	4326	4416	4597
260 x 120 cm	4638	4842	4848	5052	4590	4794	4861	5065

HPL

PLATTE **GESTELL**



1. RECHTECKIG

l x b	A		B		C		D	
	PG1	PG2	PG1	PG2	PG1	PG2	PG1	PG2
140 x 100 cm	1407	1667	1617	1877	1359	1619	1630	1890
160 x 100 cm	1449	1716	1659	1926	1401	1668	1672	1939
180 x 100 cm	1490	1765	1700	1975	1442	1717	1713	1988
200 x 100 cm	1626	1905	1836	2115	1578	1857	1849	2128
220 x 100 cm	1667	1954	1877	2164	1619	1906	1890	2177
240 x 100 cm	1705	1999	1915	2209	1657	1951	1928	2222
260 x 100 cm	1732	2056	1942	2266	1684	2008	1955	2279

2. RECHTECKIG MIT ABGERUNDETEN ECKEN

l x b	A		B		C		D	
	PG1	PG2	PG 1	PG 2	PG1	PG2	PG1	PG2
140 x 100 cm	1407	1667	1617	1877	1359	1619	1630	1890
160 x 100 cm	1449	1716	1659	1926	1401	1668	1672	1939
180 x 100 cm	1490	1765	1700	1975	1442	1717	1713	1988
200 x 100 cm	1626	1905	1836	2115	1578	1857	1849	2128
220 x 100 cm	1667	1954	1877	2164	1619	1906	1890	2177
240 x 100 cm	1705	1999	1915	2209	1657	1951	1928	2222
260 x 100 cm	1732	2056	1942	2266	1684	2008	1955	2279

3. BOOTSFORM

l x b	A		B		C		D	
	PG1	PG2	PG 1	PG 2	PG1	PG2	PG1	PG2
140 x 100 cm	1407	1667	1617	1862	1359	1619	1630	1890
160 x 100 cm	1449	1716	1659	2041	1401	1668	1672	1939
180 x 100 cm	1490	1765	1700	2156	1442	1717	1713	1988
200 x 100 cm	1626	1905	1836	2392	1578	1857	1849	2128
220 x 100 cm	1667	1954	1877	2568	1619	1906	1890	2177
240 x 100 cm	1705	1999	1915	2679	1657	1951	1928	2222
260 x 100 cm	1732	2056	1942	3185	1684	2008	1955	2279

4. OVAL

l x b	A		B		C		D	
	PG1	PG2	PG 1	PG 2	PG1	PG2	PG1	PG2
180 x 105 cm	1524	1901	1734	2111	1476	1853	1747	2124
200 x 110 cm	1664	1950	1874	2160	1616	1902	1887	2173
220 x 115 cm	1799	2052	2009	2262	1751	2004	2022	2275
240 x 115 cm	1799	2108	2009	2318	1751	2060	2022	2331
255 x 125 cm	1828	2165	2038	2375	1780	2117	2051	2388

5. FLACH-OVAL

l x b	A		B		C		D	
	PG1	PG2	PG 1	PG 2	PG1	PG2	PG1	PG2
140 x 100 cm	1407	1667	1617	1877	1359	1619	1630	1890
160 x 100 cm	1449	1716	1659	1926	1401	1668	1672	1939
180 x 100 cm	1490	1765	1700	1975	1442	1717	1713	1988
200 x 100 cm	1626	1905	1836	2115	1578	1857	1849	2128
220 x 100 cm	1667	1954	1877	2164	1619	1906	1890	2177
240 x 100 cm	1705	1999	1915	2209	1657	1951	1928	2222
260 x 100 cm	1732	2056	1942	2266	1684	2008	1955	2279

6. SUPERELLIPS

l x b	A		B		C		D	
	PG1	PG2	PG 1	PG 2	PG1	PG2	PG1	PG2
200 x 115 cm	1705	1995	1915	2205	1657	1947	1928	2218
220 x 115 cm	1750	2052	1960	2262	1702	2004	1973	2275
240 x 115 cm	1799	2108	2009	2318	1751	2060	2022	2331
260 x 120 cm	1828	2165	2038	2375	1780	2117	2051	2388

hülsta Tische

MATERIAL OPTIONEN *Nicht Auszugtische*

STANDARD BEI HOLZ

- Tischplatte: 3 cm (massiv)
- Tischplatte Eiche Öl
- Kantenausführung 6

OPTIONEN	AUFPREIS
Tischplatte Eiche premium gebürstet (Astlöcher ist ausgefüllt)	+ 100
Tischplatte Eiche mit Natur Lack / White wash Lack / Bianco Lack / Pale Grey Lack / Chalk Öl	+ 110
Tischplatte premium Eiche mit Lack: Basalt / Black / Moro / Smoked grey	+ 110
Tischplatte mit Bianco Öl	+ 0
Nuss Tischplatte mit Lack natur	+ 110
Kantenausführung 0 bis 5 und 11, siehe Seite 19	+ 0
Tischbreite 90 cm statt 100 cm (nicht möglich bei Platte 4 und 6)	- 5%
Tischbreite 80 cm statt 100 cm (nicht möglich bei Platte 4 und 6)	- 10%
Tischbreite 110 cm statt 100 cm (nicht möglich bei Platte 4 und 6)	+ 15%

STANDARD BEI DEKTON

- Dekton Tischplatte auf verjüngtes schwarzes MDF
- Dekton 8 mm
- Farben und Preisgruppen Dekton
- Dekton Platte Breite ist 99,6 statt 100 cm
- Dekton, Platte 1. Rechteckig (radius 10 mm)
- Dekton, Platte 2. Rechteckig mit abgerundeten Ecken (radius 60 mm)

OPTIONEN	AUFPREIS
Tischbreite 90 cm statt 99,6 cm (nicht möglich bei Platte 4 und 6)	+ 0
Tischbreite 80 cm statt 99,6 cm (nicht möglich bei Platte 4 und 6)	+ 0
Tischbreite 110 cm statt 99,6 cm (nicht möglich bei Platte 4 und 6)	+ 15%

STANDARD BEI HPL


- Farben und Preisgruppen HPL
- Tischplatte: 2,5 cm verjüngtes schwarzes mdf mit 0,8 mm HPL
- HPL Platte Breite ist 99 statt 100 cm

OPTIONEN	AUFPREIS
MDF-Unterplatte in Farbe passend zur HPL-Platte	+ 50
Tischbreite 90 cm statt 99 cm (nicht möglich bei Platte 4 und 6)	+ 0
Tischbreite 80 cm statt 99 cm (nicht möglich bei Platte 4 und 6)	+ 0
Tischbreite 110 cm statt 99 cm (nicht möglich bei Platte 4 und 6)	+ 15%

hülsta Tische

Kantenausführung Optionen *Nicht Auszugtische*

	Kantenausführung 0* Gerade Ecken (sehr leicht abgeflacht)
	Kantenausführung 1: Oberseite Unterseite Radius 2 mm
	Kantenausführung 2: Oberseite Radius 9 mm Unterseite Radius 2 mm
	Kantenausführung 3: Oberseite Radius 2 mm Unterseite Radius 9 mm
	Kantenausführung 4: Oberseite Radius 37 mm Unterseite Radius 2 mm
	Kantenausführung 5: Oberseite Radius 2 mm Unterseite Radius 37 mm
	Kantenausführung 6*: Radius 2 mm 70° verjüngt
	Kantenausführung 8: Baumstammprofil Über den langen Kanten
	Kantenausführung 11: Gerade Seite 12 mm 60° verjüngt



Erstellt durch BAM GmbH Werbeagentur
H & N Designmöbel GmbH
Römerstraße 41 • DE-40667 Meerbusch
E-Mail: info@huelsta.com