

Schrankinnenausstattung

Mit dieser hochwertigen Schrankinnenausstattung hat hülsta ein System entwickelt, das höchsten individuellen Einrichtungswünschen entspricht. Die große Anzahl unterschiedlicher Typen, ein breites Maßspektrum sowie verschiedene Ausführungen unterstreichen den Anspruch auf Vielfalt und Variabilität. Die Schrankinnenausstattung ist gleichwohl in jedem Kleiderschrank – Drehtüren-, Falttüren- und Schiebetürenschränk sowie beim Raumsystem aus MULTI-FORMA II – einsetzbar. Für eine schnelle und einfache Planung gibt es viele verschiedene Schubladen-Sets.

Funktionselemente

Eine Vielzahl von Funktionsteilen kennzeichnet die Schrankinnenausstattung:

- Einlegeböden für gerade und verformte Elemente, auch für Panoramaelemente und Ecklösungen
- Kleiderstangen für gerade Elemente und Ecklösungen
- Lichtböden für gerade Elemente und Drehtüren-Eckschränk, mit automatischer Ein- und Ausschaltung
- Mittelwand-Einbausätze und Kleiderlift
- Krawatten- und Hosenhalter, auch ausziehbar
- Innenspiegel zur Anbringung an Schranktürinnenseite
- Kleiderbügel und Kleidungsschoner
- Stoff-Schachteln

Schubladen/Auszüge

Für eine optimale Schranknutzung sind alle Schubladen und Auszüge sowohl einzeln verplanbar als auch als Sets zu bestellen.

- Schubladen mit Holz- oder Glasfront
- Schubladen mit Glasfront und Einteilung für Krawatten bzw. Wäsche
- Schuh-Schublade
- Steckladen- und Regalboxen
- Schubladen-Sets mit variablen Zusammensetzungen aus den oben angeführten Elementen

Qualitätsmerkmale

- **hülsta-SoftFlow:** Alle Schubladen auf Unterflurkugelführung mit gedämpftem Selbsteinzug als Vollauszug
- Krawattenhalter und Ablageschalen in hochwertiger Chromausführung
- alle Schubladenzargen und Blockseiten aus hochwertigem Sperrholz
- durch den Einsatz von Spezialbeschlägen einfachste Montage
- alle Innenteile haben einen seitlichen Distanzhalter, um bei geöffneten Türen einen bequemen Auszug zu ermöglichen
- alle Holzteile wahlweise in unterschiedlichen Ausführungen

Ausführungsübersicht für furnierte/lackierte Programme

Modell-Nr.	Ausführung	Preisgruppe
973	Lack-weiß	I
974	Innenfurnier hell	I
975	Innenfurnier dunkel	I


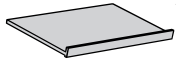


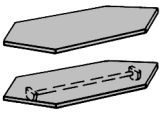

Ausführungsübersicht für Massivholzprogramm MANIT

Modell-Nr.	Ausführung	Preisgruppe
976	Erle-massiv	II
977	Erle-massiv (Farbton: Eiche-sand)	II

Schränkinnenausstattung

Bitte geben Sie bei Bestellung Namen und Modellnummer des Programms an, für welches die Schränkinnenausstattung bestimmt ist.

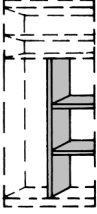
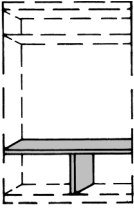
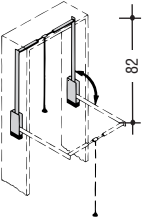
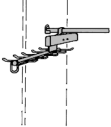
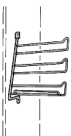
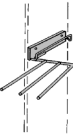
SCHRANK- INNENAUSSTATTUNG

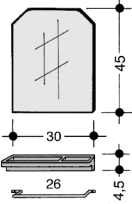




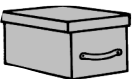
		für Schränk- innenbreiten	Typen-Nr.	Preisgr.		
				I	II	
 <p>Einlegeboden 2,3 cm stark, bei lackierten und furnierten Ausführungen bzw. 2,6 cm stark bei massiven Ausführungen (2,6 cm stark incl. Querverstrebung bei 118 bis 198 cm Breite)</p> <p>● 28 cm breite Teile nur in Verbindung mit Mittelwand-Einbausatz</p>	<p>für gerade Elemente</p>	<ul style="list-style-type: none"> ● 28 cm 38 cm 48 cm 68 cm 78 cm 88 cm 98 cm 108 cm 118 cm 128 cm 133 cm 138 cm 148 cm 158 cm 198 cm 	<ul style="list-style-type: none"> 79001 79002 79003 790088 79004 79005 79006 790065 790068 790077 790066 790078 790067 79007 79008 	-	-	
		für Zwischenbauelemente	48 cm 78 cm	790031 790041	-	-
		für verformte Abschlußelemente aus VENERO II	38 cm	790021 L 790022 R	-	-
		für verformte Abschlußelemente aus MULTI-FORMA II	68 cm 78 cm	790051 L 790052 R 790071 L 790072 R	-	-
 <p>Präsentationsboden 2,3 cm stark, bei lackierten und furnierten Ausführungen bzw. 2,6 cm stark bei massiven Ausführungen; an der Vorderkante mit aufgebraachter Leiste, 6,0 cm hoch Einbauhöhe: ca. 17,5 cm bei schräger Montage</p>	für gerade Elemente	48 cm 68 cm 78 cm 88 cm 98 cm 108 cm	79503 79508 79504 79505 79506 795065	-	-	
 <p>Schutzmatte (3er Set) aus transparentem Kunststoff; für Präsentationsböden</p>	für gerade Elemente	48 cm 68 cm 78 cm 88 cm 98 cm 108 cm	79553 79558 79554 79555 79556 795565	-	-	
 <p>Kleiderstange verchromt, nahtloses Profilrohr mit 2 Haltern</p> <p>● 28 cm breite Teile nur in Verbindung mit Mittelwand-Einbausatz</p>	für gerade Elemente bzw. für verformte Abschlußelemente	<ul style="list-style-type: none"> ● 28 cm 38 cm 48 cm 68 cm 78 cm 88 cm 98 cm 108 cm 118 cm 128 cm 133 cm 138 cm 148 cm 158 cm 198 cm 	<ul style="list-style-type: none"> 79011 79012 79013 790018 79014 79015 79016 790165 790168 790177 790166 790178 790167 79017 79018 	-	-	
 <p>Eck-Einlegeboden für 45° Ecklösung, 2,3 cm stark bei lackierten und furnierten Ausführungen bzw. 2,6 cm stark bei massiven Ausführungen</p>	ohne Kleiderstange		79020	-	-	
	mit Kleiderstange		79021	-	-	
 <p>Lichtboden 2,9 cm stark; mit Leuchtstofflampe 6-13 W; mit automatischer Ein- und Ausschaltung mittels Bewegungsmelder</p> <p>Eine Einplanung dieser Lichtböden in das MULTI-FORMA II-Raumsystem wird nicht empfohlen.</p>	für gerade Elemente	<ul style="list-style-type: none"> 38 cm 48 cm 68 cm 78 cm 88 cm 98 cm 108 cm 118 cm 128 cm 133 cm 138 cm 148 cm 158 cm 198 cm 	<ul style="list-style-type: none"> 79232 79233 792038 79234 79235 79236 792365 792368 792377 792366 792378 792367 79237 79238 	-	-	
	für Drehtüren-Eckschrank	ohne Kleiderstange	79239	-	-	
	mit Kleiderstange		79240	-	-	

Schrankinnenausstattung

Bitte geben Sie bei Bestellung Namen und Modellnummer des Programms an, für welches die Schrankinnenausstattung bestimmt ist.

Ausführungsübersicht: siehe Seite 204

	für Schrankinnenbreiten	Typen-Nr.	Preisgr.	
			I	II
 <p>Mittelwand-Einbausatz für Kleiderschränke mit den Elementinnenbreiten 78, 88 und 98 cm, bestehend aus: 1 Mittelwand (153,0 cm hoch); 2 Konstruktionsböden 48 cm breit (wahlweise links oder rechts einsetzbar)</p> <p>Bei 78 cm Breite: 48 cm breites Fach mit 2 Konstruktionsböden; 28 cm offenes Fach</p> <p>Bei 88 cm Breite: 48 cm breites Fach mit 2 Konstruktionsböden; 38 cm offenes Fach</p> <p>Bei 98 cm Breite: 48 cm breites Fach mit 2 Konstruktionsböden; 48 cm offenes Fach</p> <p>Zusätzlich einplanbar: 28, 38, 48 cm breite Einlegeböden, Kleiderstangen, sowie 48 cm breite Schubladen und Sets</p> <p>Der Mittelwand-Einbausatz kann bei CASANOTTE-Schiebetürenschränken nicht mit einer zusätzlichen Innenausstattung versehen werden.</p>		79130	-	-
 <p>Mittelwand-Einbausatz für Dreh- und Falttürenschränke sowie für offene Korpuselemente des MULTI-FORMA II-Raumsystems mit den Elementinnenbreiten 138, 158 und 198 cm, bestehend aus: 1 Mittelwand (grundsätzlich mittig unter Konstruktionsboden) und 1 Konstruktionsboden</p> <p>Bei 138 cm Breite: zwei 68 cm breite Fächer Bei 158 cm Breite: zwei 78 cm breite Fächer Bei 198 cm Breite: zwei 98 cm breite Fächer</p> <p>In den Mittelwandeinbausatz müssen Schubladen und Sets eingeplant werden (siehe S. 210-215). Die standardmäßigen Abdeckböden der Schubladen-Sets werden preislich in Abzug gebracht.</p> <p>Wird der Mittelwand-Einbausatz in das MULTI-FORMA II-Raumsystem eingeplant, ergänzen Sie bitte die Typennummer mit einer "1" (z.B. 7913601). Bitte deutlich im Auftrag angeben!</p>	<p>2 Raster hoch Gesamthöhe: 41,4 cm</p> <p>138 cm 158 cm 198 cm</p>	<p>791360 791370 791380</p>	- - -	
	<p>3 Raster hoch Gesamthöhe: 60,6 cm</p> <p>138 cm 158 cm 198 cm</p>	<p>791361 791371 791381</p>	- - -	
	<p>4 Raster hoch Gesamthöhe: 79,8 cm</p> <p>138 cm 158 cm 198 cm</p>	<p>791362 791372 791382</p>	- - -	
	<p>5 Raster hoch Gesamthöhe: 99,0 cm</p> <p>138 cm 158 cm 198 cm</p>	<p>791363 791373 791383</p>	- - -	
 <p>Kleiderlift 2-armig, aluminiumfarbig, aus-schwenkbare Kleiderstange mit Bremsmechanik</p> <p>max. Belastung: 10 kg</p>	<p>für Drehtüren-schränke</p> <p>68 cm 78 cm 98 cm 108 cm</p>	<p>79183 79184 79186 791865</p>	- - - -	- - - -
	<p>für falt- und Schiebetürenschränke</p> <p>78 cm 88 cm 98 cm 108 cm 118 cm</p>	<p>78184 78185 78186 781865 781875</p>	- - - - -	
 <p>Ausziehbarer Krawattenhalter verchromt, für 22 Krawatten. Montage an Kleiderstange und Rückwand</p>		79142	-	-
 <p>Krawattenhalter verchromt, zur Montage an linker Schrankinnenseite, schwenkbar</p> <p>Höhe: 29,5 cm Breite: 25,0 cm Tiefe: 8,0 cm</p>		79144	-	-
 <p>Ausziehbarer Hosenhalter verchromt, zur Montage an Schrankinnenseite</p> <p>Höhe: 26,0 cm Breite: 50,5 cm Tiefe: 7,5 cm</p>		79146	-	-

	Typen-Nr.	Preisgr.			
		I	II		
 <p>Ausstattungs-Set zur Montage an Drehtürinnenseite (gilt ausschließlich für 50, 70 und 100 cm breite Elemente). Auch als Einzelteile lieferbar.</p> <p>Ablageschale und Krawattenhalter sind nicht in CASANOTTE-Kleiderschränken einsetzbar.</p> <p>Das Ausstattungs-Set ist nicht in MANIT-Kleiderschränken mit Rahmentüren mit Glasfüllung sowie in MULTI-FORMA II-Kleiderschränken in Design R einsetzbar.</p>	- komplettes Set	79150	-	-	
	- Krawattenspiegel	79151	-	-	
	- Ablageschale, verchromt mit Ablagefläche aus Plexiglas	79152	-	-	
	- Krawattenhalter, verchromt	79153	-	-	
 <p>Innenspiegel mit Haftklebeband zur Anbringung an Drehtürinnenseite (gilt ausschließlich für 50, 70 und 100 cm breite Elemente).</p> <p>Der Innenspiegel ist nicht in MANIT-Kleiderschränken mit Rahmentüren mit Glasfüllung einsetzbar.</p> <p>Höhe: 123,5 cm Breite: 28,5 cm</p>		79155	-	-	
 <p>Kleiderbügel aus Buchenholz</p>		79156	-	-	
 <p>Kleiderbügel mit Griffstange aus Buchenholz, 94,5 cm hoch</p>		79157	-	-	
 <p>Kleidungsschoner aus 55% Leinen, 45% Baumwolle, Farben: dunkelblau oder sand; einseitig durchsichtige Folie, mit Reißverschluß, passend für Kleiderbügel Type 79156</p>	dunkelblau	94 cm lang	79158	-	-
		124 cm lang	79159	-	-
	sand	77 cm lang	79168	-	-
		94 cm lang	79163	-	-
		124 cm lang	79164	-	-
 <p>Stoff-Schachteln mit Lederschlaufe; Farben: dunkelblau oder sand</p> <p>Breite: 33,0 cm Tiefe: 50,0 cm</p>	dunkelblau	8 cm hoch 16 cm hoch 24 cm hoch	79160 79161 79162	- - -	- - -
	sand	8 cm hoch 16 cm hoch 24 cm hoch	79165 79166 79167	- - -	- - -

Wichtige Hinweise zur Einplanung von Schubladen, Auszügen, etc. in die Kleiderschränke

In Dreh-, Falt- und Schiebetürenschränke sowie ins MULTI-FORMA II-Raumsystem kann weiteres Zubehör (z.B. Schubladen, Schubladen-Sets, etc.; siehe Seiten **210-215**) eingeplant werden. Dieses Zubehör muß grundsätzlich beidseitig an Kleiderschrankmittel- und -außenseiten montiert werden, d.h. das Zubehör hat das gleiche Breitenmaß wie die Schrankinnenbreite des jeweiligen Kleiderschrank-Elementes (siehe Beispiele **1** und **3-6**). Es besteht jedoch auch die Möglichkeit, das Zubehör einseitig freistehend einzuplanen. In diesem Falle muß zusätzlich eine Schubladen-Set-Verkleidung bestellt werden (siehe Beispiele **2, 7** und **8**). Beidseitig freistehendes Zubehör ist nicht möglich!

Bei der Schrankinnenausstattung wird zwischen Zubehör für Drehtürenschränke und das MULTI-FORMA II-Raumsystem sowie Zubehör für Falt- und Schiebetürenschränke unterschieden.

Schubladen, Auszüge, etc. des Zubehörs für **Drehtürenschränke** und das **MULTI-FORMA II-Raumsystem** sind beidseitig mit schmalen, seitlichen Blenden ausgestattet (siehe jeweils das linke Schrankelement der Beispiele **1** und **2**).

Da Falt- bzw. Schiebetüren aus konstruktiven Gründen seitlich nicht so weit wie Drehtüren geöffnet werden können, ist das Zubehör für **Falt- und Schiebetürenschränke** an einer Seite mit einer schmalen Blende und an der anderen Seite mit einer breiten Blende ausgestattet. Daher wird das Zubehör für Falt- und Schiebetürenschränke in **"Zubehör links" = L** (d.h. die breite, seitliche Blende ist links am Zubehör montiert), und **"Zubehör rechts" = R** (d.h. die breite, seitliche Blende ist rechts am Zubehör montiert) unterschieden.

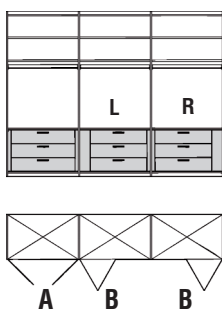
Bei **Falлтürenschränken** muß die breite Blende des Zubehörs an der Seite des Falлтüren-Elementes eingeplant werden, an der die Falлтüren angeschlagen sind (siehe jeweils das mittlere und rechte Schrankelement des Beispiels **1** und **2** sowie Beispiel **3**). Bitte beachten: ein seitlicher Abstand zur Wand von bis zu max. 5 cm wird benötigt, um die Falлтüren weit genug öffnen zu können. Dieses Maß steht in Abhängigkeit zum eingeplanten Griff. Wir empfehlen, ggf. mit hülsta Rücksprache zu halten.

Bei **2- und 4-türigen Schiebetürenschränken** muß die breite Blende des Zubehörs grundsätzlich an die innere Seite des Schiebetüren-Elementes eingeplant werden (siehe Beispiele **4** und **6**). Gleiches gilt auch für die äußeren Elemente eines **3-türigen Schiebetürenschranks**, wobei das Zubehör des mittleren Elementes grundsätzlich links mit der breite Blende ausgestattet sein muß (siehe Beispiel **5**). Wird das Zubehör einseitig freistehend mit einer Schubladen-Set-Verkleidung eingeplant (siehe Beispiele **2, 7** und **8**), gelten die gleichen Voraussetzungen wie oben beschrieben.

Werden 2 Schubladen-Sets direkt nebeneinander eingeplant, bitte den Mittelwand-Einbausatz von Seite **206** verwenden (siehe Beispiel **3**). Die standardmäßigen Abdeckböden der Schubladen-Sets werden preislich in Abzug gebracht.

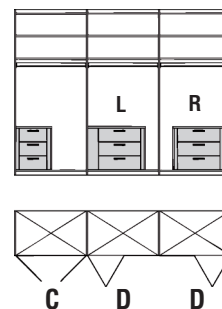
Bitte beachten: Die Zeichnungen auf den Seiten **210-215** stellen das Zubehör für Drehtürenschränke dar (d.h. beidseitig mit schmalen, seitlichen Blenden)!

Beispiel 1 Dreh-/Falлтürenschränk



- A:** Zubehör in Drehtürenelement beidseitig mit schmalen Blenden
- B:** Zubehör in Falлтürenelement mit einseitig breiter Blende an der Seite des Türanschlages

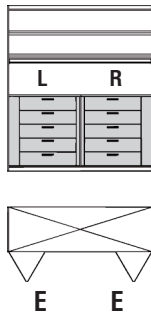
Beispiel 2 Dreh-/Falлтürenschränk



- C:** Zubehör, einseitig freistehend, in Drehtürenelement beidseitig mit schmalen Blenden
- D:** Zubehör in Falлтürenelement, einseitig freistehend, mit einseitig breiter Blende an der Seite des Türanschlages

Beispiel 3

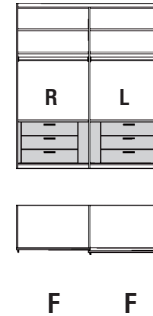
Falttürenschränk:
Panoramaelement mit 5 Raster hohem
Mittelwand-Einbausatz



E: Zubehör in Falttürenschränk mit einseitig breiter Blende an der Seite des Türanschlages

Beispiel 4

2-türiger Schiebetürenschränk



F: Zubehör in Schiebetürenschränk mit einseitig breiter Blende an der inneren Seite des Schiebetüren-Elementes

Beispiel 5

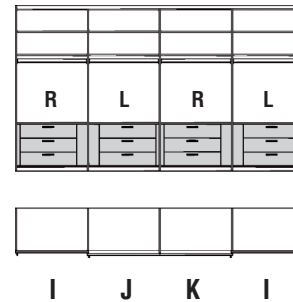
3-türiger Schiebetürenschränk



G: Zubehör in Schiebetürenschränk mit einseitig breiter Blende an der inneren Seite des Schiebetüren-Elementes
H: Zubehör in Schiebetürenschränk im mittleren Element grundsätzlich mit breiter Blende an der linken Seite

Beispiel 6

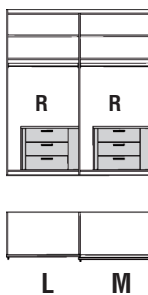
4-türiger Schiebetürenschränk



I: Zubehör in Schiebetürenschränk mit einseitig breiter Blende an der inneren Seite des Schiebetüren-Elementes
J: Zubehör in Schiebetürenschränk im linken mittleren Element grundsätzlich mit breiter Blende an der linken Seite
K: Zubehör in Schiebetürenschränk im rechten mittleren Element grundsätzlich mit breiter Blende an der rechten Seite

Beispiel 7

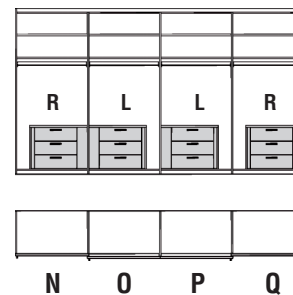
2-türiger Schiebetürenschränk



L: Zubehör, einseitig freistehend, in Schiebetürenschränk mit einseitig breiter Blende an der inneren Seite des Schiebetüren-Elementes
M: Dadurch, daß das Zubehör im Schiebetürenschränk im rechten Element einseitig freistehend montiert ist und nicht bis an die innere Seite des Schiebetüren-Elementes reicht, kann die breite Blende auch an die äußere Seite des Schiebetüren-Elementes montiert werden.

Beispiel 8

4-türiger Schiebetürenschränk




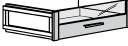







N: Zubehör, einseitig freistehend, in Schiebetürenschränk mit einseitig breiter Blende an der inneren Seite des Schiebetüren-Elementes
O: Zubehör, einseitig freistehend, in Schiebetürenschränk im linken mittleren Element grundsätzlich mit breiter Blende an der linken Seite
P: Zubehör, einseitig freistehend, in Schiebetürenschränk im rechten mittleren Element grundsätzlich mit breiter Blende an der rechten Seite
Q: Dadurch, daß das Zubehör im Schiebetürenschränk im rechten Element einseitig freistehend montiert ist und nicht bis an die innere Seite des Schiebetüren-Elementes reicht, kann die breite Blende auch an die äußere Seite des Schiebetüren-Elementes montiert werden.

Schränkinnenausstattung

Bitte geben Sie bei Bestellung Namen und Modellnummer des Programms an, für welches die Schränkinnenausstattung bestimmt ist.

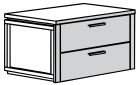






Ausführungsübersicht: siehe Seite 204

Schubladen/Auszüge			für Schrankinnenbreiten	Typen-Nr. für Drehtüren-schränke und MULTI-FORMA II Raumsystem	Typen-Nr. für Falttüren- und Schiebetüren-schränke		Preisgr.	
Als obere Abdeckung von Schubladen ist ein Abdeckboden zwingend erforderlich (siehe unten).					I	II		
	Abdeckboden 2,3 cm stark bei lackierten und furnierten Ausführungen bzw. 2,6 cm stark bei massiven Ausführungen; als obere Abdeckung von Schubladen, Steckladenbox und Regalbox zwingend erforderlich. Bei mehreren Schubladen übereinander ist jeweils nur 1 Abdeckboden erforderlich. Wird der Abdeckboden in das MULTI-FORMA II-Raumsystem eingeplant, ergänzen Sie bitte die Typennummer mit einer "1" (z.B. 792531). Bitte deutlich im Auftrag angeben!		48 cm 68 cm 78 cm 88 cm 98 cm 108 cm	79253 79258 79254 - 79256 792566	- - 79254 79255 79256 792566	- - - - - -	- - - - - -	
	Untere Abschlußleiste empfiehlt sich für Drehtürenschränken mit Drehstangenschloß (Programme MANIT und CASANOTTE). Die Gesamthöhe der Elemente erhöht sich dann um 3,2 cm.		48 cm 68 cm 78 cm 88 cm 98 cm 108 cm	79243 79248 79244 - 79246 -		- - - - - -	- - - - - -	
	Schublade mit Holzfront 19,2 cm hoch		48 cm 68 cm 78 cm 88 cm 98 cm 108 cm	79263 79268 79264 - 79266 792666	- - 782641 L 782642 R 782651 L 782652 R 782661 L 782662 R 7826661 L 7826662 R	- - - - - -	- - - - - -	
	Schublade mit Glasfront 19,2 cm hoch		48 cm 68 cm 78 cm 88 cm 98 cm 108 cm	79273 79278 79274 - 79276 792766	- - 782741 L 782742 R 782751 L 782752 R 782761 L 782762 R 7827661 L 7827662 R	- - - - - -	- - - - - -	
	Schublade mit Glasfront und Einteilung für Krawatten 19,2 cm hoch Anzahl Facheinteilungen für Krawatten: Drehtür/Raumsystem Faltschiebetür 48er 12 - 68er 20 - 78er 24 20 88er - 24 98er 32 28 108er - 32		48 cm 68 cm 78 cm 88 cm 98 cm 108 cm	79283 79288 79284 - 79286 792866	- - 782841 L 782842 R 782851 L 782852 R 782861 L 782862 R 7828661 L 7828662 R	- - - - - -	- - - - - -	
	Schublade mit Glasfront und Einteilung für Wäsche 19,2 cm hoch Anzahl Facheinteilungen für Wäsche: Drehtür/Raumsystem Faltschiebetür 48er 6 - 68er 9 - 78er 12 9 88er - 12 98er 15 15 108er - 15		48 cm 68 cm 78 cm 88 cm 98 cm 108 cm	79293 79298 79294 - 79296 792966	- - 782941 L 782942 R 782951 L 782952 R 782961 L 782962 R 7829661 L 7829662 R	- - - - - -	- - - - - -	
	Schuh-Schublade mit Metallbord; passend für ca. Schuhgröße 46 38,4 cm hoch		48 cm 68 cm 78 cm 88 cm 98 cm 108 cm	- 79208 79204 - 79206 792066	- - 782041 L 782042 R 782051 L 782052 R 782061 L 782062 R 7820661 L 7820662 R	- - - - - -	- - - - - -	
	Steckladenbox mit 10 stoffierten Steckladen, Steckladeninnenhöhe: 6,2 cm Steckladeninnenbreiten: 28,5 - 43,5 cm Nicht in massiven Ausführungen lieferbar! 38,4 cm hoch		48 cm 68 cm 78 cm 88 cm 98 cm 108 cm	- 79218 79214 - 79216 792166	- - 782141 L 782142 R 782151 L 782152 R 782161 L 782162 R 7821661 L 7821662 R	- - - - - -		
	Regalbox Innenfachhöhe: 7,2 cm Innenfachbreiten: 29,0 - 44,0 cm Nicht in massiven Ausführungen lieferbar! 38,4 cm hoch		48 cm 68 cm 78 cm 88 cm 98 cm 108 cm	- 79228 79224 - 79226 792266	- - 782241 L 782242 R 782251 L 782252 R 782261 L 782262 R 7822661 L 7822662 R	- - - - - -		

Schrankinnenausstattung

Bitte geben Sie bei Bestellung Namen und Modellnummer des Programms an, für welches die Schrankinnenausstattung bestimmt ist.






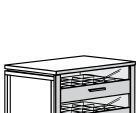
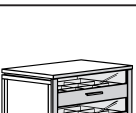
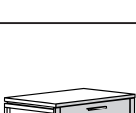
SCHRANK- INNENAUSSTATTUNG

Schubladen-Sets Als komplette Einheit incl. oberem Abdeckboden, zur Montage an Kleiderschränkmittel- und -außenseiten. Für eine einseitig freistehende Montage muß die Schubladen-Set-Verkleidung (siehe Seite 215) eingeplant werden. Werden 2 Sets direkt nebeneinander eingeplant, bitte den Mittelwand-Einbausatz von Seite 206 verwenden.		für Schrank- innen- breiten	Typen-Nr. für Drehtüren- schränke und MULTI-FORMA II Raumsystem	Typen-Nr. für Falttüren- und Schiebetüren- schränke		Preisgr.	
Bitte geben Sie in Ihrem Auftrag deutlich an, ob die Sets in einen Drehtürenschränk oder in das MULTI-FORMA II-Raumsystem eingeplant werden!				I	II	I	II
 <p>Set 1 bestehend aus: 2 Schubladen mit Holzfront</p>	Gesamthöhe: 40,7 cm	48 cm	70013	-	-	-	-
		68 cm	70018	-	-	-	-
		78 cm	70014	710141 L	710142 R	-	-
		88 cm	-	710151 L	710152 R	-	-
		98 cm	70016	710161 L	710162 R	-	-
		108 cm	700166	7101661 L	7101662 R	-	-
 <p>Set 2 bestehend aus: 1 Schublade mit Glasfront 1 Schublade mit Holzfront</p>	Gesamthöhe: 40,7 cm	48 cm	70023	-	-	-	-
		68 cm	70028	-	-	-	-
		78 cm	70024	710241 L	710242 R	-	-
		88 cm	-	710251 L	710252 R	-	-
		98 cm	70026	710261 L	710262 R	-	-
		108 cm	700266	7102661 L	7102662 R	-	-
 <p>Set 3 bestehend aus: 2 Schubladen mit Glasfront</p>	Gesamthöhe: 40,7 cm	48 cm	70033	-	-	-	-
		68 cm	70038	-	-	-	-
		78 cm	70034	710341 L	710342 R	-	-
		88 cm	-	710351 L	710352 R	-	-
		98 cm	70036	710361 L	710362 R	-	-
		108 cm	700366	7103661 L	7103662 R	-	-
 <p>Set 4 bestehend aus: 1 Schublade mit Glasfront und Einteilung für Krawatten 1 Schublade mit Holzfront</p>	Gesamthöhe: 40,7 cm	48 cm	70043	-	-	-	-
		68 cm	70048	-	-	-	-
		78 cm	70044	710441 L	710442 R	-	-
		88 cm	-	710451 L	710452 R	-	-
		98 cm	70046	710461 L	710462 R	-	-
		108 cm	700466	7104661 L	7104662 R	-	-
 <p>Set 5 bestehend aus: 1 Schublade mit Glasfront und Einteilung für Wäsche 1 Schublade mit Holzfront</p>	Gesamthöhe: 40,7 cm	48 cm	70053	-	-	-	-
		68 cm	70058	-	-	-	-
		78 cm	70054	710541 L	710542 R	-	-
		88 cm	-	710551 L	710552 R	-	-
		98 cm	70056	710561 L	710562 R	-	-
		108 cm	700566	7105661 L	7105662 R	-	-
 <p>Set 6 bestehend aus: 2 Schubladen mit Glasfront und Einteilung für Krawatten</p>	Gesamthöhe: 40,7 cm	48 cm	70063	-	-	-	-
		68 cm	70068	-	-	-	-
		78 cm	70064	710641 L	710642 R	-	-
		88 cm	-	710651 L	710652 R	-	-
		98 cm	70066	710661 L	710662 R	-	-
		108 cm	700666	7106661 L	7106662 R	-	-
 <p>Set 7 bestehend aus: 2 Schubladen mit Glasfront und Einteilung für Wäsche</p>	Gesamthöhe: 40,7 cm	48 cm	70073	-	-	-	-
		68 cm	70078	-	-	-	-
		78 cm	70074	710741 L	710742 R	-	-
		88 cm	-	710751 L	710752 R	-	-
		98 cm	70076	710761 L	710762 R	-	-
		108 cm	700766	7107661 L	7107662 R	-	-

Schrankinnenausstattung

Bitte geben Sie bei Bestellung Namen und Modellnummer des Programms an, für welches die Schrankinnenausstattung bestimmt ist.








Ausführungsübersicht: siehe Seite 204

Schubladen-Sets Als komplette Einheit incl. oberem Abdeckboden, zur Montage an Kleiderschränkmittel- und -außenseiten. Für eine einseitig freistehende Montage muß die Schubladen-Set-Verkleidung (siehe Seite 215) eingeplant werden. Werden 2 Sets direkt nebeneinander eingeplant, bitte den Mittelwand-Einbausatz von Seite 206 verwenden.		für Schrankinnenbreiten	Typen-Nr. für Drehtürenschränke und MULTI-FORMA II Raumsystem	Typen-Nr. für Falttüren- und Schiebetürenschränke		Preisgr.	
				I	II		
Bitte geben Sie in Ihrem Auftrag deutlich an, ob die Sets in einen Drehtürenschränk oder in das MULTI-FORMA II-Raumsystem eingeplant werden!							
 <p>Set 8 bestehend aus: 3 Schubladen mit Holzfront</p>	Gesamthöhe: 59,9 cm	48 cm	70083	-	-	-	-
		68 cm	70088	-	-	-	-
		78 cm	70084	710841 L	710842 R	-	-
		88 cm	-	710851 L	710852 R	-	-
		98 cm	70086	710861 L	710862 R	-	-
108 cm	700866	7108661 L	7108662 R	-	-		
 <p>Set 9 bestehend aus: 1 Schublade mit Glasfront 2 Schubladen mit Holzfront</p>	Gesamthöhe: 59,9 cm	48 cm	70093	-	-	-	-
		68 cm	70098	-	-	-	-
		78 cm	70094	710941 L	710942 R	-	-
		88 cm	-	710951 L	710952 R	-	-
		98 cm	70096	710961 L	710962 R	-	-
108 cm	700966	7109661 L	7109662 R	-	-		
 <p>Set 10 bestehend aus: 2 Schubladen mit Glasfront 1 Schublade mit Holzfront</p>	Gesamthöhe: 59,9 cm	48 cm	70103	-	-	-	-
		68 cm	70108	-	-	-	-
		78 cm	70104	711041 L	711042 R	-	-
		88 cm	-	711051 L	711052 R	-	-
		98 cm	70106	711061 L	711062 R	-	-
108 cm	701066	7110661 L	7110662 R	-	-		
 <p>Set 11 bestehend aus: 1 Schublade mit Glasfront und Einteilung für Krawatten 2 Schubladen mit Holzfront</p>	Gesamthöhe: 59,9 cm	48 cm	70113	-	-	-	-
		68 cm	70118	-	-	-	-
		78 cm	70114	711141 L	711142 R	-	-
		88 cm	-	711151 L	711152 R	-	-
		98 cm	70116	711161 L	711162 R	-	-
108 cm	701166	7111661 L	7111662 R	-	-		
 <p>Set 12 bestehend aus: 1 Schublade mit Glasfront und Einteilung für Wäsche 2 Schubladen mit Holzfront</p>	Gesamthöhe: 59,9 cm	48 cm	70123	-	-	-	-
		68 cm	70128	-	-	-	-
		78 cm	70124	711241 L	711242 R	-	-
		88 cm	-	711251 L	711252 R	-	-
		98 cm	70126	711261 L	711262 R	-	-
108 cm	701266	7112661 L	7112662 R	-	-		
 <p>Set 13 bestehend aus: 2 Schubladen mit Glasfront und Einteilung für Krawatten 1 Schublade mit Holzfront</p>	Gesamthöhe: 59,9 cm	48 cm	70133	-	-	-	-
		68 cm	70138	-	-	-	-
		78 cm	70134	711341 L	711342 R	-	-
		88 cm	-	711351 L	711352 R	-	-
		98 cm	70136	711361 L	711362 R	-	-
108 cm	701366	7113661 L	7113662 R	-	-		
 <p>Set 14 bestehend aus: 2 Schubladen mit Glasfront und Einteilung für Wäsche 1 Schublade mit Holzfront</p>	Gesamthöhe: 59,9 cm	48 cm	70143	-	-	-	-
		68 cm	70148	-	-	-	-
		78 cm	70144	711441 L	711442 R	-	-
		88 cm	-	711451 L	711452 R	-	-
		98 cm	70146	711461 L	711462 R	-	-
108 cm	701466	7114661 L	7114662 R	-	-		
 <p>Set 15 bestehend aus: 1 Schublade mit Holzfront 1 Schuh-Schublade</p>	Gesamthöhe: 59,9 cm	48 cm	-	-	-	-	-
		68 cm	70158	-	-	-	-
		78 cm	70154	711541 L	711542 R	-	-
		88 cm	-	711551 L	711552 R	-	-
		98 cm	70156	711561 L	711562 R	-	-
108 cm	701566	7115661 L	7115662 R	-	-		

Schränkinnenausstattung

Bitte geben Sie bei Bestellung Namen und Modellnummer des Programms an, für welches die Schränkinnenausstattung bestimmt ist.











SCHRANK- INNENAUSSTATTUNG

Schubladen-Sets Als komplette Einheit incl. oberem Abdeckboden, zur Montage an Kleiderschränkmittel- und -außenseiten. Für eine einseitig freistehende Montage muß die Schubladen-Set-Verkleidung (siehe Seite 215) eingeplant werden. Werden 2 Sets direkt nebeneinander eingeplant, bitte den Mittelwand-Einbausatz von Seite 206 verwenden.		für Schränkinneneinheiten	Typen-Nr. für Drehtürenschränke und MULTI-FORMA II Raumsystem	Typen-Nr. für Falttüren- und Schiebetürenschränke		Preisgr.	
				I	II	I	II
Bitte geben Sie in Ihrem Auftrag deutlich an, ob die Sets in einen Drehtürenschränk oder in das MULTI-FORMA II-Raumsystem eingeplant werden!							
	Set 16 bestehend aus: 4 Schubladen mit Holzfront	Gesamthöhe: 79,1 cm	48 cm 68 cm 78 cm 88 cm 98 cm 108 cm	70163 70168 70164 - 70166 701666	- - 711641 L 711642 R 711651 L 711652 R 711661 L 711662 R	- - - - - -	- - - - - -
	Set 17 bestehend aus: 1 Schublade mit Glasfront 3 Schubladen mit Holzfront	Gesamthöhe: 79,1 cm	48 cm 68 cm 78 cm 88 cm 98 cm 108 cm	70173 70178 70174 - 70176 701766	- - 711741 L 711742 R 711751 L 711752 R 711761 L 711762 R 7117661 L 7117662 R	- - - - - -	- - - - - -
	Set 18 bestehend aus: 2 Schubladen mit Glasfront 2 Schubladen mit Holzfront	Gesamthöhe: 79,1 cm	48 cm 68 cm 78 cm 88 cm 98 cm 108 cm	70183 70188 70184 - 70186 701866	- - 711841 L 711842 R 711851 L 711852 R 711861 L 711862 R 7118661 L 7118662 R	- - - - - -	- - - - - -
	Set 19 bestehend aus: 1 Schublade mit Glasfront und Einteilung für Krawatten 3 Schubladen mit Holzfront	Gesamthöhe: 79,1 cm	48 cm 68 cm 78 cm 88 cm 98 cm 108 cm	70193 70198 70194 - 70196 701966	- - 711941 L 711942 R 711951 L 711952 R 711961 L 711962 R 7119661 L 7119662 R	- - - - - -	- - - - - -
	Set 20 bestehend aus: 1 Schublade mit Glasfront und Einteilung für Wäsche 3 Schubladen mit Holzfront	Gesamthöhe: 79,1 cm	48 cm 68 cm 78 cm 88 cm 98 cm 108 cm	70203 70208 70204 - 70206 702066	- - 712041 L 712042 R 712051 L 712052 R 712061 L 712062 R 7120661 L 7120662 R	- - - - - -	- - - - - -
	Set 21 bestehend aus: 2 Schubladen mit Glasfront und Einteilung für Krawatten 2 Schubladen mit Holzfront	Gesamthöhe: 79,1 cm	48 cm 68 cm 78 cm 88 cm 98 cm 108 cm	70213 70218 70214 - 70216 702166	- - 712141 L 712142 R 712151 L 712152 R 712161 L 712162 R 7121661 L 7121662 R	- - - - - -	- - - - - -
	Set 22 bestehend aus: 2 Schubladen mit Glasfront und Einteilung für Wäsche 2 Schubladen mit Holzfront	Gesamthöhe: 79,1 cm	48 cm 68 cm 78 cm 88 cm 98 cm 108 cm	70223 70228 70224 - 70226 702266	- - 712241 L 712242 R 712251 L 712252 R 712261 L 712262 R 7122661 L 7122662 R	- - - - - -	- - - - - -

Schränkinnenausstattung

Bitte geben Sie bei Bestellung Namen und Modellnummer des Programms an, für welches die Schränkinnenausstattung bestimmt ist.






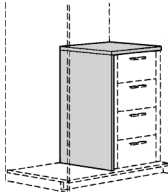
Ausführungsübersicht: siehe Seite 204

Schublade-Sets – Als komplette Einheit incl. oberem Abdeckboden, zur Montage an Kleiderschränkmittel- und -außenseiten. Für eine einseitig freistehende Montage muß die Schublade-Set-Verkleidung (siehe Seite 215) eingeplant werden. Werden 2 Sets direkt nebeneinander eingeplant, bitte den Mittelwand-Einbausatz von Seite 206 verwenden.		für Schränkinnebreiten	Typen-Nr. für Drehtürenschränke und MULTI-FORMA II Raumsystem	Typen-Nr. für Falttüren- und Schiebetürenschränke		Preisgr.	
						I	II
Bitte geben Sie in Ihrem Auftrag deutlich an, ob die Sets in einen Drehtürenschränk oder in das MULTI-FORMA II-Raumsystem eingeplant werden!							
 <p>Set 23 bestehend aus: 5 Schubladen mit Holzfront</p>	Gesamthöhe: 98,3 cm	48 cm	70233	-	-	-	-
		68 cm	70238	-	-	-	-
		78 cm	70234	712341 L	712342 R	-	-
		88 cm	-	712351 L	712352 R	-	-
		98 cm	70236	712361 L	712362 R	-	-
108 cm	702366	7123661 L	7123662 R	-	-		
 <p>Set 24 bestehend aus: 1 Schublade mit Glasfront 4 Schubladen mit Holzfront</p>	Gesamthöhe: 98,3 cm	48 cm	70243	-	-	-	-
		68 cm	70248	-	-	-	-
		78 cm	70244	712441 L	712442 R	-	-
		88 cm	-	712451 L	712452 R	-	-
		98 cm	70246	712461 L	712462 R	-	-
108 cm	702466	7124661 L	7124662 R	-	-		
 <p>Set 25 bestehend aus: 2 Schubladen mit Glasfront 3 Schubladen mit Holzfront</p>	Gesamthöhe: 98,3 cm	48 cm	70253	-	-	-	-
		68 cm	70258	-	-	-	-
		78 cm	70254	712541 L	712542 R	-	-
		88 cm	-	712551 L	712552 R	-	-
		98 cm	70256	712561 L	712562 R	-	-
108 cm	702566	7125661 L	7125662 R	-	-		
 <p>Set 26 bestehend aus: 1 Schublade mit Glasfront und Einteilung für Krawatten 4 Schubladen mit Holzfront</p>	Gesamthöhe: 98,3 cm	48 cm	70263	-	-	-	-
		68 cm	70268	-	-	-	-
		78 cm	70264	712641 L	712642 R	-	-
		88 cm	-	712651 L	712652 R	-	-
		98 cm	70266	712661 L	712662 R	-	-
108 cm	702666	7126661 L	7126662 R	-	-		
 <p>Set 27 bestehend aus: 1 Schublade mit Glasfront und Einteilung für Wäsche 4 Schubladen mit Holzfront</p>	Gesamthöhe: 98,3 cm	48 cm	70273	-	-	-	-
		68 cm	70278	-	-	-	-
		78 cm	70274	712741 L	712742 R	-	-
		88 cm	-	712751 L	712752 R	-	-
		98 cm	70276	712761 L	712762 R	-	-
108 cm	702766	7127661 L	7127662 R	-	-		
 <p>Set 28 bestehend aus: 2 Schubladen mit Glasfront und Einteilung für Krawatten 3 Schubladen mit Holzfront</p>	Gesamthöhe: 98,3 cm	48 cm	70283	-	-	-	-
		68 cm	70288	-	-	-	-
		78 cm	70284	712841 L	712842 R	-	-
		88 cm	-	712851 L	712852 R	-	-
		98 cm	70286	712861 L	712862 R	-	-
108 cm	702866	7128661 L	7128662 R	-	-		
 <p>Set 29 bestehend aus: 2 Schubladen mit Glasfront und Einteilung für Wäsche 3 Schubladen mit Holzfront</p>	Gesamthöhe: 98,3 cm	48 cm	70293	-	-	-	-
		68 cm	70298	-	-	-	-
		78 cm	70294	712941 L	712942 R	-	-
		88 cm	-	712951 L	712952 R	-	-
		98 cm	70296	712961 L	712962 R	-	-
108 cm	702966	7129661 L	7129662 R	-	-		
 <p>Set 30 bestehend aus: 1 Steckladenbox 3 Schubladen mit Holzfront Nicht in massiven Ausführungen lieferbar!</p>	Gesamthöhe: 98,3 cm	48 cm	-	-	-	-	-
		68 cm	70308	-	-	-	-
		78 cm	70304	713041 L	713042 R	-	-
		88 cm	-	713051 L	713052 R	-	-
		98 cm	70306	713061 L	713062 R	-	-
108 cm	703066	7130661 L	7130662 R	-	-		
 <p>Set 31 bestehend aus: 1 Steckladenbox 1 Schublade mit Glasfront 2 Schubladen mit Holzfront Nicht in massiven Ausführungen lieferbar!</p>	Gesamthöhe: 98,3 cm	48 cm	-	-	-	-	-
		68 cm	70318	-	-	-	-
		78 cm	70314	713141 L	713142 R	-	-
		88 cm	-	713151 L	713152 R	-	-
		98 cm	70316	713161 L	713162 R	-	-
108 cm	703166	7131661 L	7131662 R	-	-		
 <p>Set 32 bestehend aus: 1 Steckladenbox 1 Schublade mit Glasfront und Einteilung für Krawatten 2 Schubladen mit Holzfront Nicht in massiven Ausführungen lieferbar!</p>	Gesamthöhe: 98,3 cm	48 cm	-	-	-	-	-
		68 cm	70328	-	-	-	-
		78 cm	70324	713241 L	713242 R	-	-
		88 cm	-	713251 L	713252 R	-	-
		98 cm	70326	713261 L	713262 R	-	-
108 cm	703266	7132661 L	7132662 R	-	-		

Schrankinnenausstattung

SCHRANK- INNENAUSSTATTUNG

Bitte geben Sie bei Bestellung Namen und Modellnummer des Programms an, für welches die Schrankinnenausstattung bestimmt ist.

Schubladen-Sets – Als komplette Einheit incl. oberem Abdeckboden, zur Montage an Kleiderschränkmittel- und -außenseiten. Für eine einseitig freistehende Montage muß die Schubladen-Set-Verkleidung (siehe Seite 215) eingeplant werden. Werden 2 Sets direkt nebeneinander eingeplant, bitte den Mittelwand-Einbausatz von Seite 206 verwenden.		für Schrankinnenbreiten	Typen-Nr. für Drehtürenschränke und MULTI-FORMA II Raumsystem	Typen-Nr. für Falttüren- und Schiebetürenschränke	Preisgr.		
					I	II	
 <p>Set 33 bestehend aus: 1 Steckladenbox 1 Schublade mit Glasfront und Einteilung für Wäsche 2 Schubladen mit Holzfront Nicht in massiven Ausführungen lieferbar!</p>	Gesamthöhe: 98,3 cm	48 cm	-	-	-	X	
		68 cm	70338	-	-		-
		78 cm	70334	713341 L	713342 R		-
		88 cm	-	713351 L	713352 R		-
		98 cm	70336	713361 L	713362 R		-
		108 cm	703366	7133661 L	7133662 R		-
 <p>Set 34 bestehend aus: 1 Regalbox 3 Schubladen mit Holzfront Nicht in massiven Ausführungen lieferbar!</p>	Gesamthöhe: 98,3 cm	48 cm	-	-	-	X	
		68 cm	70348	-	-		-
		78 cm	70344	713441 L	713442 R		-
		88 cm	-	713451 L	713452 R		-
		98 cm	70346	713461 L	713462 R		-
		108 cm	703466	7134661 L	7134662 R		-
 <p>Set 35 bestehend aus: 1 Regalbox 1 Schublade mit Glasfront 2 Schubladen mit Holzfront Nicht in massiven Ausführungen lieferbar!</p>	Gesamthöhe: 98,3 cm	48 cm	-	-	-	X	
		68 cm	70358	-	-		-
		78 cm	70354	713541 L	713542 R		-
		88 cm	-	713551 L	713552 R		-
		98 cm	70356	713561 L	713562 R		-
		108 cm	703566	7135661 L	7135662 R		-
 <p>Set 36 bestehend aus: 1 Regalbox 1 Schublade mit Glasfront und Einteilung für Krawatten 2 Schubladen mit Holzfront Nicht in massiven Ausführungen lieferbar!</p>	Gesamthöhe: 98,3 cm	48 cm	-	-	-	X	
		68 cm	70368	-	-		-
		78 cm	70364	713641 L	713642 R		-
		88 cm	-	713651 L	713652 R		-
		98 cm	70366	713661 L	713662 R		-
		108 cm	703666	7136661 L	7136662 R		-
 <p>Set 37 bestehend aus: 1 Regalbox 1 Schublade mit Glasfront und Einteilung für Wäsche 2 Schubladen mit Holzfront Nicht in massiven Ausführungen lieferbar!</p>	Gesamthöhe: 98,3 cm	48 cm	-	-	-	X	
		68 cm	70378	-	-		-
		78 cm	70374	713741 L	713742 R		-
		88 cm	-	713751 L	713752 R		-
		98 cm	70376	713761 L	713762 R		-
		108 cm	703766	7137661 L	7137662 R		-
<p>Schubladen-Set-Verkleidung (einseitig freistehend); bestehend aus einer Abschlußseite sowie oberem Abdeckboden</p>  <p>Die Schubladen-Set-Verkleidung wird benötigt, wenn Schubladen-Sets einseitig im Kleiderschrank freistehen (Beispiel: Ein 48 cm breites Set wird in einen Kleiderschrank mit einer Innenbreite von 98 cm eingeplant, so daß eine Seite des Sets an der Innenseite des Schrankes montiert wird und die andere Seite des Sets frei im Kleiderschrank steht).</p> <p>Hinweis: Der standardmäßige Abdeckboden der Schubladen-Sets wird automatisch aus dem Set herausgenommen. Preislich ist dieser mit dem Einsatz der Schubladen-Set-Verkleidung verrechnet.</p>	für 2 Raster Höhe	48 cm	70423	-	-	X	
		68 cm	70428	-	-		
		78 cm	70424	70424	-		
		88 cm	-	70425	-		
		98 cm	70426	70426	-		
		108 cm	704266	704266	-		
		für 3 Raster Höhe	48 cm	70433	-		-
			68 cm	70438	-		-
			78 cm	70434	70434		-
			88 cm	-	70435		-
98 cm	70436		70436	-			
für 4 Raster Höhe	48 cm	70443	-	-			
	68 cm	70448	-	-			
	78 cm	70444	70444	-			
	88 cm	-	70445	-			
	98 cm	70446	70446	-			
für 5 Raster Höhe	48 cm	70453	-	-			
	68 cm	70458	-	-			
	78 cm	70454	70454	-			
	88 cm	-	70455	-			
	98 cm	70456	70456	-			
für 5 Raster Höhe	108 cm	704566	704566	-			

Wird die Schubladen-Set-Verkleidung in das MULTI-FORMA II-Raumsystem eingeplant, ergänzen Sie bitte die Typennummer mit einer "1" (z.B. 704231). Bitte deutlich im Auftrag angeben!